
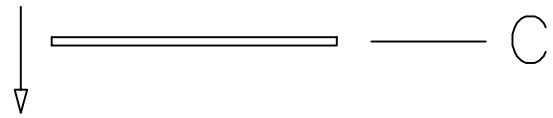


ASSEMBLY INSTRUCTIONS

Square Pedestal

1. Carefully remove all parts from the box.
2. Stand pedestal base (A) on level surface.
3. Insert 25W candelabra bulb (B) from the top.
4. Place frosted glass (C) on top.



IMPORTANT SAFETY INSTRUCTIONS

This lamp has a polarized plug (one blade is wider than the other) as a safety feature to reduce the risk of electric shock.

This plug will fit in a polarized outlet only one way.

If the plug does not fit fully in the outlet, reverse the plug. If it still does not fit, contact a qualified electrician.

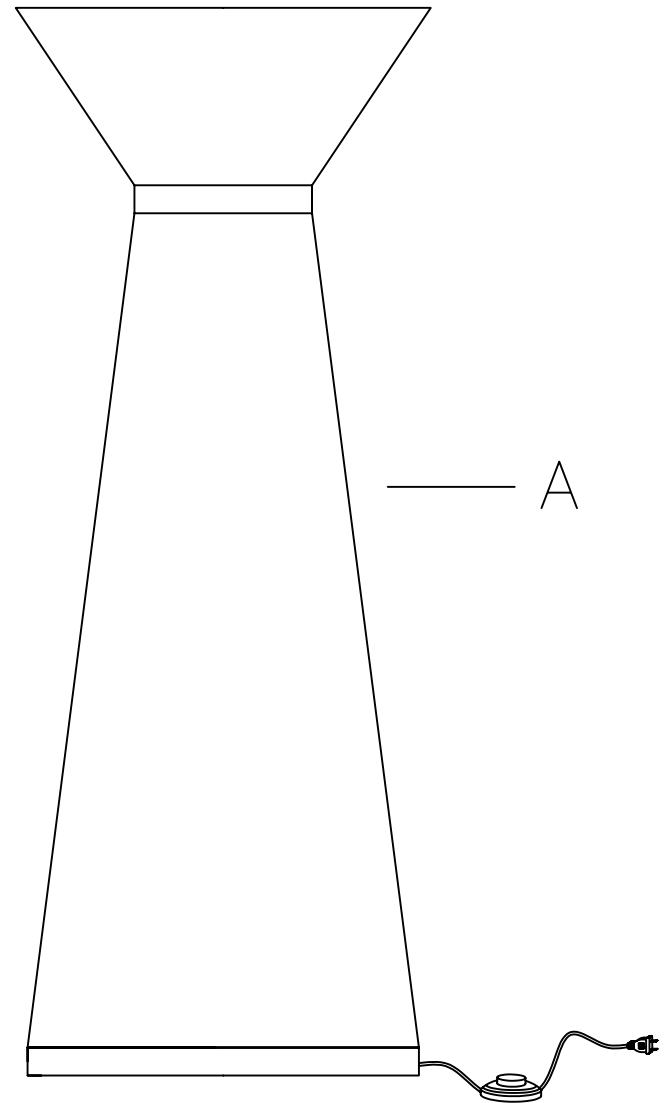
Never use with an extension cord unless the plug can be fully inserted.

Do not alter the plug.

INSTRUCCIONES DE ENSAMBLE

Square Pedestal

1. Cuidadosamente remueva de la caja todas las partes de la lampara.
2. Parar pedestal (A) en superficie plana.
3. Poner foco candelabra de 25W (B) por arriba.
4. Poner vidrio blanco (C) arriba.



IMPORTANTES INSTRUCCIONES DE SEGURIDAD

Esta lampara tiene un enchufe polarizado (una navaja es mas ancha que la otra) como forma de seguridad para reducir el riesgo de un shock electrico. Este enchufe polarizado entrara en una conecion solo de un lado. Si el enchufe no entra el la coneccion trate el reverso. Si aun asi no entra, contacte un electricista calificado. Nunca use una extension a menos que el enchufe pueda ser conectedo completamente. No altere el enchufe.